



 **ECO**  2021
Encontro da Comunidade Oficial

MANUAL DO EVENTO

"União de Famílias, à luz do Tabor e
guiada pelo Pai, transfigura
hoje a realidade!"

19 - 20 - 21 DE MARÇO

PLATAFORMAS OFICIAIS DO EVENTO



SEJAM BEM-VINDOS



Este Manual tem como finalidade facilitar os acessos e disponibilizar os links a serem utilizados no evento virtual ECO 2021 – Encontro da Comunidade Oficial da União Apostólica de Famílias de Schoenstatt no Brasil.”

Todos os anos, desde 2003, a Comunidade Oficial se reúne, visando nosso fortalecimento como ramo da Família de Schoenstatt, o estreitamento dos vínculos e sempre com temáticas que nos impulsionam. Nós, incluindo nossos filhos, esperamos por este momento e por estarmos juntos. Esse ano não será diferente! Ou será? Em parte, sim! Devido à necessidade de distanciamento social, para nossa própria proteção, o ECO de 2021 será virtual. Um baita desafio, que com os cuidados maternais da Mãe de Deus e a intercessão de nosso Pai e Fundador, nos fará sentirmos acolhidos, embora estejamos fisicamente distantes.

Mas, temos certeza que o principal objetivo continua o mesmo: transformarmos nossa amada União de Famílias na comunidade que o Pai e Fundador idealizou, inspirado pelo Espírito Santo! Uma comunidade de casais-líderes, que buscam mostrar que, sim, é possível a renovação religiosa e moral do mundo a partir das famílias!

SUMÁRIO

1) PROGRAMAÇÃO.....	Pág. 3
2) SOFTWARES UTILIZADOS.....	Pág.4
3) 1º DIA DE ENCONTRO	Pág.5
4) 2º DIA DE ENCONTRO	Pág.6 - 8
5) 3º DIA DE ENCONTRO	Pág.9
6) VOTAÇÃO	Pág.10
7) COMO ENTRAR NAS FERRAMENTAS E ONDE ENCONTRA-LAS.....	Pág 11 - 12.



Programa Encontro Comunidade Oficial – ECO/2021

19/03/2021 - Sexta-feira

19:45h – Abertura

19:45h – Missa Santuário Tabor – Santa Maria/RS

21:00h – Rito de Entrega do Estatuto para às famílias do XXV Curso, de Brasília.

20/03/2021 – Sábado

08:50h – Acolhida

09:00h – Oração

09:10h – Mini palestra de abertura com Rômulo e Márcia

09:50h – Intervalo

10:10h – Mini palestra com Ir. Patrícia

10:40h – Intervalo

14:00h – Mini palestra e oficina do Ideal do Território com Tomás e Flávia

15:20h – Oficina sobre o Ideal de Região em cada Grupo da Comunidade Oficial

16:00h – Intervalo

16:20h – Finalização e fechamento das oficinas com Tomás e Flávia

17:00h – Gincana

21/03/2021 – Domingo

8:50h – Acolhida

9:00h – Oração da Manhã

9:10h – Live: Os Capítulos e Eleições na União de Famílias com Luis e Solange

9:40h – Fechamento e Despedidas (DU)

9:50h – Eleição Casal Delegado e Suplente

11:00h – Questões Práticas de cada Dirigente

12:00h – Oração de Envio e Encerramento



SOFTWARES UTILIZADOS



Utilizaremos o canal **youtube** para a transmissão das minipalestras através do Canal da União de Famílias <https://www.youtube.com/c/uniaodefamilias>



Utilizaremos a plataforma **Teams** para as Oficinas do sábado e para as Regiões se reunirem no domingo. **É muito importante a instalação do Software Teams em seus computadores.**
Link para Download - <https://teams.microsoft.com/uswe-01/downloads>



Utilizaremos a plataforma **Mentimeter** para interações com vocês durante o Encontro.
<https://www.mentimeter.com/> ou <https://www.menti.com>




Utilizaremos a plataforma **kahoot** para a Gincana <https://kahoot.it/>



1º DIA DE ENCONTRO 19/03 MISSA DE ABERTURA



Missa direto do Santuário de Santa Maria :

-  **YouTube**
- Horário de início: 19:30h
- Missa de Abertura do Eco 2021
- Duração: 1:30 minutos
- Plataforma: YouTube
- Obs.: Presidida em Santa Maria Pelo Padre Rodrigo Cabrera.

Avisos e instruções sobre o dia seguinte e o inicio das atividades.

Acesse pelo Link - <https://www.youtube.com/channel/Uck2C8XO0LSUBChXew7Uz1YQ>



Após a missa, todos estão convidados para participar do Rito de Entrega do Estatuto ao XXV Curso, da Região SP. O acesso será via Microsoft Teams – O Link será enviado nos Grupos de WhatsApp um pouco antes do término da Missa.




2º DIA DE ENCONTRO **20/03** MINIPALESTRAS E OFICINAS

ECO 2021
Encontro da Comunidade Oficial

PALESTRAS 20/03

09:10H - MINIPALESTRA 1 - Romulo e Marcia
10:10H - MINIPALESTRA 2 - Ir Patrícia

Minipalestra 1:

-  **YouTube**
- Horário de início: 8:50 acolhida e 09:00H oração da Manhã
- **Título: “União de Famílias, transfigura hoje a realidade!”**

- **Palestrantes: Romulo e Márcia Romanato – XIII Curso**
 - Duração: 40 minutos
 - Plataforma: YouTube
 - **Obs.: O Romulo e a Márcia conduzirão também a Acolhida e a Oração da Manhã do sábado.**
- [Clique aqui para acessar a MINIPALESTRA](#)

Intervalo de 20 minutos

Minipalestra 2:

-  **YouTube**
- Horário de início: 10:10h
- **Título: “O Ideal Tabor na visão de nosso Fundador”**

- **Palestrantes: Irmã Patrícia**
 - Duração: 30 minutos
 - Plataforma: YouTube.
- [Clique aqui para acessar a MINIPALESTRA](#)

Intervalo de Almoço – às 11H Retorna as 14H



2º DIA DE ENCONTRO **20/03** MINIPALESTRA 3 E OFICINAS - **TARDE**



Este item engloba tanto a **Minipalestra 3**, quanto as Oficinas, dado que essas atividades serão realizadas de forma intercalada. Logo abaixo, seguem alguns detalhes que permitem compreender melhor a forma como esta etapa será desenvolvida.



Minipalestra 3: **“O Ideal Tabor em nossas vidas!”**



Plataforma: Microsoft Teams, sala única para todos os participantes

[Clique aqui para acessar a MINIPALESTRA](#)

- **Horário de início: 14:00h de sábado, 20/03**
- **Título: “O Ideal Tabor em nossas vidas!”**
- **Palestrantes: Tomás e Flávia Santos – V Curso**
- **Duração: duas partes de 15 minutos:**
 - i. A primeira parte será intitulada “Subindo o Monte Tabor”, ao final da qual realizaremos a Oficina “O Ideal Tabor e nosso Ideal de Território”;
 - ii. A segunda parte será intitulada “Descendo o Monte Tabor”, ao final da qual realizaremos a Oficina “O Ideal Tabor e nosso Ideal de Região”



Oficina **“O Ideal Tabor e nosso Ideal de Território”:**



Plataforma: Microsoft Teams, sala única para todos os participantes

[Clique aqui para verificar a sua Sala](#)

- **Horário de início: 14:20h de sábado, 20/03**
- **Duração: 30 minutos**
 - i. Será desenvolvida por meio de dois debates entre o casal moderador (Tomás e Flávia Santos) e os seguintes participantes: Luiz e Solange (Região PR – IV Curso), Gislaíne Schiavo (Região SP – II Curso) e Julio e Liria (Região RS – VI Curso)
- **Durante os debates, será solicitada à audiência que interaja por meio da **aplicação Mentimeter;****



Oficina “**Tabor e nosso Ideal de Região**”:



Plataforma Microsoft Teams, uma sala para cada grupo da Comunidade Oficial

[Clique aqui para verificar a sua Sala](#)

- Horário de início: 15:20h de sábado, 20/03
- Duração: 30 minutos
- O debate será conduzido no âmbito de cada Grupo da Comunidade Oficial, com uma sala do Teams para cada grupo.
- Acesse o site <https://www.eco2021.uniaodefamilias.com.br/> e clique em programações – Entre na página e clique no seu Grupo. Ou acesse direto por <https://www.eco2021.uniaodefamilias.com.br/grupos>
- Durante o debate, será solicitado que a audiência interaja por meio da **aplicação Mentimeter**.

Intervalo de 20 minutos



Finalização das Oficinas:



Plataforma: Microsoft Teams, sala única para todos os participantes

- Apresentadores: Tomás e Flávia Santos – V Curso
- Tempo estimado: 20 minutos
- Plataforma: **Plataforma Microsoft Teams**, [Clique aqui para acessar a Plenária](#)



Gincana em Família:

Plataforma: Kahoot web. <https://kahoot.it/>

- O PIN para a participação será enviado nos Grupos de WhatsApp



3º DIA DE ENCONTRO DIA **21/03** LIVE – ELEIÇÕES e ENCERRAMENTO

ECO 2021
Encontro da Comunidade Oficial

ENCERRAMENTO 21/03

09:00H - ORAÇÃO DA MANHA
09:10H - PALESTRA SOBRE O CAPÍTULO
Luiz e Solange

Luiz e Solange

- 8h50 – Acolhida
- 9h – Oração da Manhã
- **9h10 – Live: Os Capítulos e Eleições na União de Famílias – Luiz e Solange – IV Curso**
- 9h40 – Fechamento e Despedidas (DU)
- **9h50 – Eleição Casal Delegado e Suplente**
- 11h– Questões Práticas
- 12h – Oração de Envio e Encerramento

[Clique aqui para acessar a PALESTRA](#)



COMO SERÁ A VOTAÇÃO **DIA 21/03**



Neste ECO 2021 serão realizadas eleições preparatórias para os Capítulos das Regiões. Cada Região elegerá um Casal Delegado e um Casal Suplente para participar em seu Capítulo. O Casal Delegado eleito, ou na sua impossibilidade o Casal Suplente, se juntará aos Membros Natos para os trabalhos que ocorrem no Capítulo de cada Região.

As votações serão realizadas de forma virtual, através do aplicativo **Google Docs** sendo enviado o *link* para cada votação no aplicativo '**whatsapp**' no endereço informado na ficha de inscrição.

De acordo com Estatuto da União de Famílias são previstos até 4 turnos para se chegar ao casal eleito, mas a eleição pode ser definida já no primeiro turno.

É fundamental que os membros da União se mantenham conectados e com os celulares ligados para acompanhar todos os comandos, movimentos e resultados da eleição.

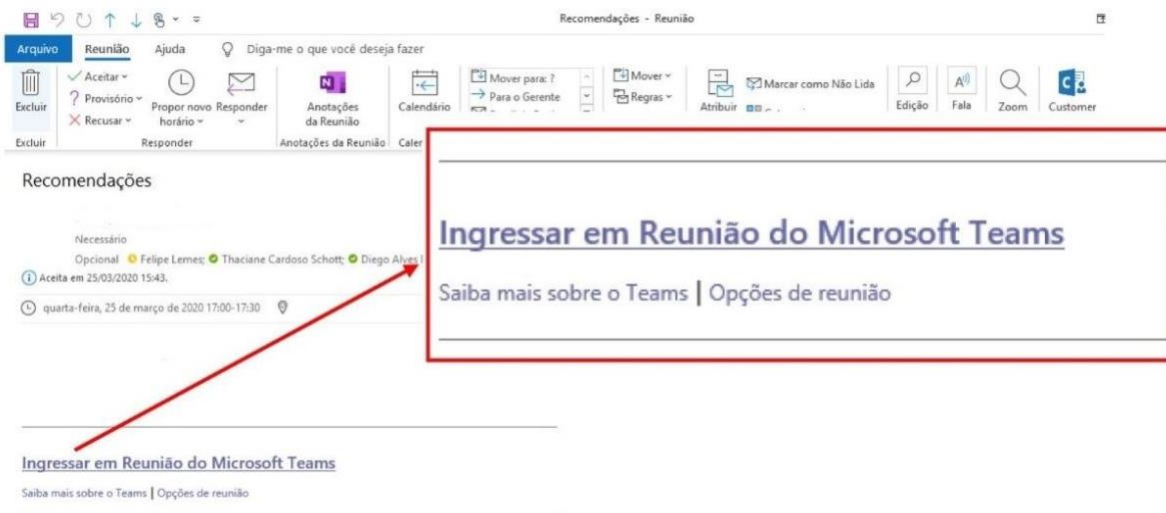
O secretário de cada Região abre e encerra a votação a cada escrutínio anunciando os candidatos mais votados até que se obtenha o casal eleito. Só após perguntar ao casal eleito e mediante sua aceitação, do resultado de sua eleição, é que o secretário declara o casal eleito e o encerramento da eleição. Caso o casal eleito não aceite será necessária iniciar nova votação desde o primeiro turno.

Aguarde no dia 21 logo depois da Palestra do LUIZ E DA SOLANGE, vocês receberão em seus grupos de WHATSAPP o LINK para cada pessoa individualmente votar em suas opções. Aguarde e fiquem atentos, o seu voto é muito importante.



COMO ENTRAR NAS FERRAMENTAS E ONDE ENCONTRÁ-LAS - MICROSOFT TEAMS

1) Para participar da videoconferência **pelo seu computador**, clique no link em **“Ingressar em Reunião do Microsoft Teams”**, que recebeu o convite da reunião via e-mail.



IMPORTANTE QUE VOCES INSTALEM O MICROSOFT TEAMS em SUAS MÁQUINAS

<https://teams.microsoft.com/uswe-01/downloads>

COMO USAR O MENTIMETER



Para usar o **Mentimeter** basta entrar no website . <https://www.mentimeter.com/> ou baixar o APP pelo GOOGLE PLAY ou pela APP STORE. O código para acesso a cada votação será fornecido durante o Encontro, por meio do GRUPO de WHATSAPP do ECO em que você estiver cadastrado.



COMO USAR O KAHOOT

Kahoot!

Para usar o **Kahoot** na Gincana, basta acessar o site <https://kahoot.it/> e digitar o **NUMERO PIN** que será enviado para o GRUPO de WHATSAPP do ECO em que você estiver cadastrado”

CRIAÇÃO DOS GRUPOS DE WHATSAPP

GRUPO SÃO PAULO

<https://chat.whatsapp.com/K4SQaun1EaMCPApDI7wYtV>

GRUPO PARANÁ

<https://chat.whatsapp.com/lyFvdgVBwnU5YrkgYLxY3q>

GRUPO RIO GRANDE DO SUL

<https://chat.whatsapp.com/II0JWKSsjizDGZOf9rHhdl>